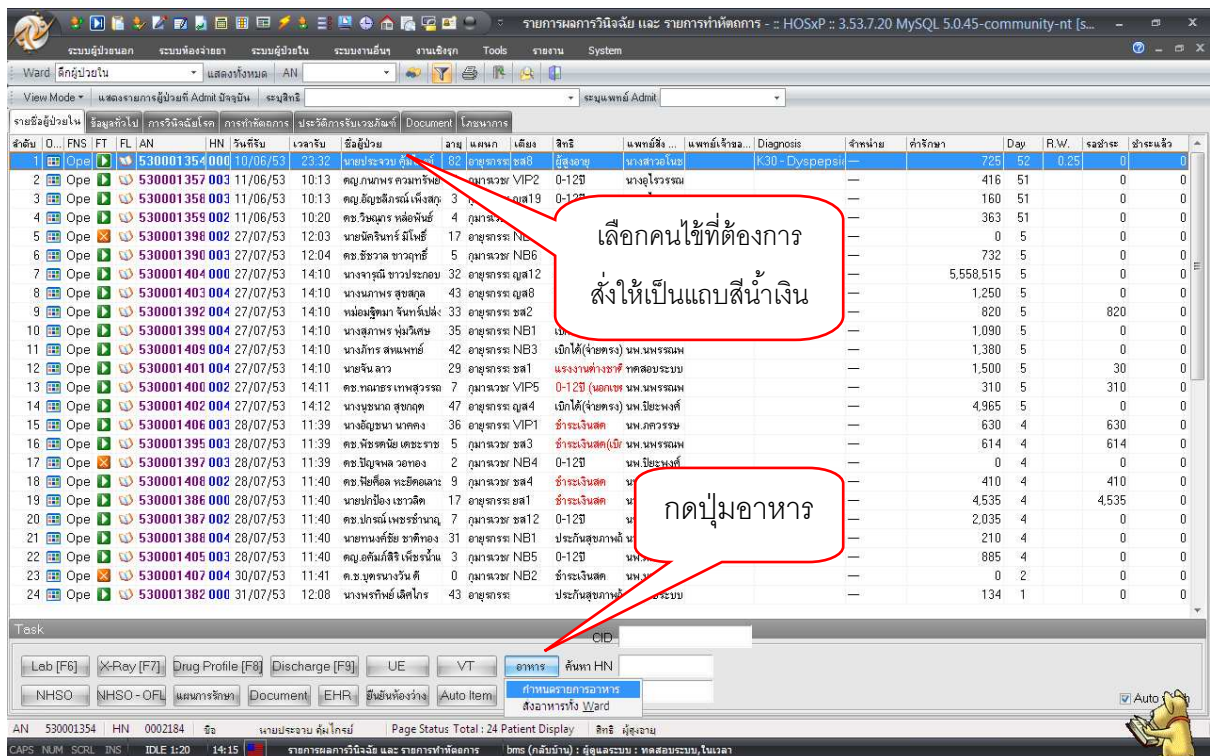


ระบบงาน โภชนาการ

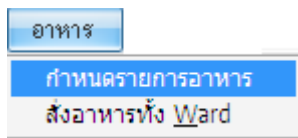
วิธีการสั่งอาหารให้แก่คนไข้ IPD สามารถทำได้ 2 วิธี

วิธีที่ 1 สั่งอาหารตามที่เลือก

1. จากหน้าจอผู้ป่วยใน ให้ทำการเลือกชื่อคนที่ต้องการสั่งอาหารให้เป็นแถบสีน้ำเงิน เสร็จแล้วกดปุ่ม “อาหาร” ตามภาพด้านล่าง



2. กดปุ่ม “อาหาร” แล้วเลือก MENU “กำหนดรายการอาหาร”



3. ระบุมือ ระบุวัน ระบุประเภทอาหาร ระบุชื่ออาหาร ลงในช่อง จากนั้นกดปุ่ม“สั่งตามที่เลือก”
แต่ถ้าต้องการสั่งทั้ง 3 มือ หรือ ทั้ง 7 วัน ไม่ต้องทำการระบุในช่อง “ระบุมือ” หรือ ช่อง “ระบุวัน”

IPDNutritionEntryForm

กำหนดรายการอาหาร

เมนูหลัก อาหารตามสั่ง

ระบุมือ ระบุวัน

ประเภทอาหาร ชื่ออาหาร

Drag a column header here to group by that column

วัน	อาหาร	มือ	จำนวน	หมายเหตุ
* Click here to add a new row				

<No data to display>

เลือกวันที่ พิมพ์ใบสั่งอาหาร พิมพ์ใบสรุปอาหาร

กดปุ่ม สั่งตามที่เลือก

รายการอาหารจะเรียงลำดับลงมาทางด้านล่าง หลังจากกดปุ่ม “สั่งตามที่เลือก”

4. ในกรณีที่ต้องการจะลบรายการอาหารที่ส่งไปแล้ว ให้เลือกรายการอาหารที่ต้องการจะลบ จากนั้น
ให้กดที่สัญลักษณ์เครื่องลบทางด้านล่าง ตามภาพ

IPDNutritionEntryForm

กำหนดรายการอาหาร

เมนูหลัก **อาหารตามสั่ง**

ระบุมือ ระบุวัน

ประเภทอาหาร ชื่ออาหาร

Drag a column header here to group by that column

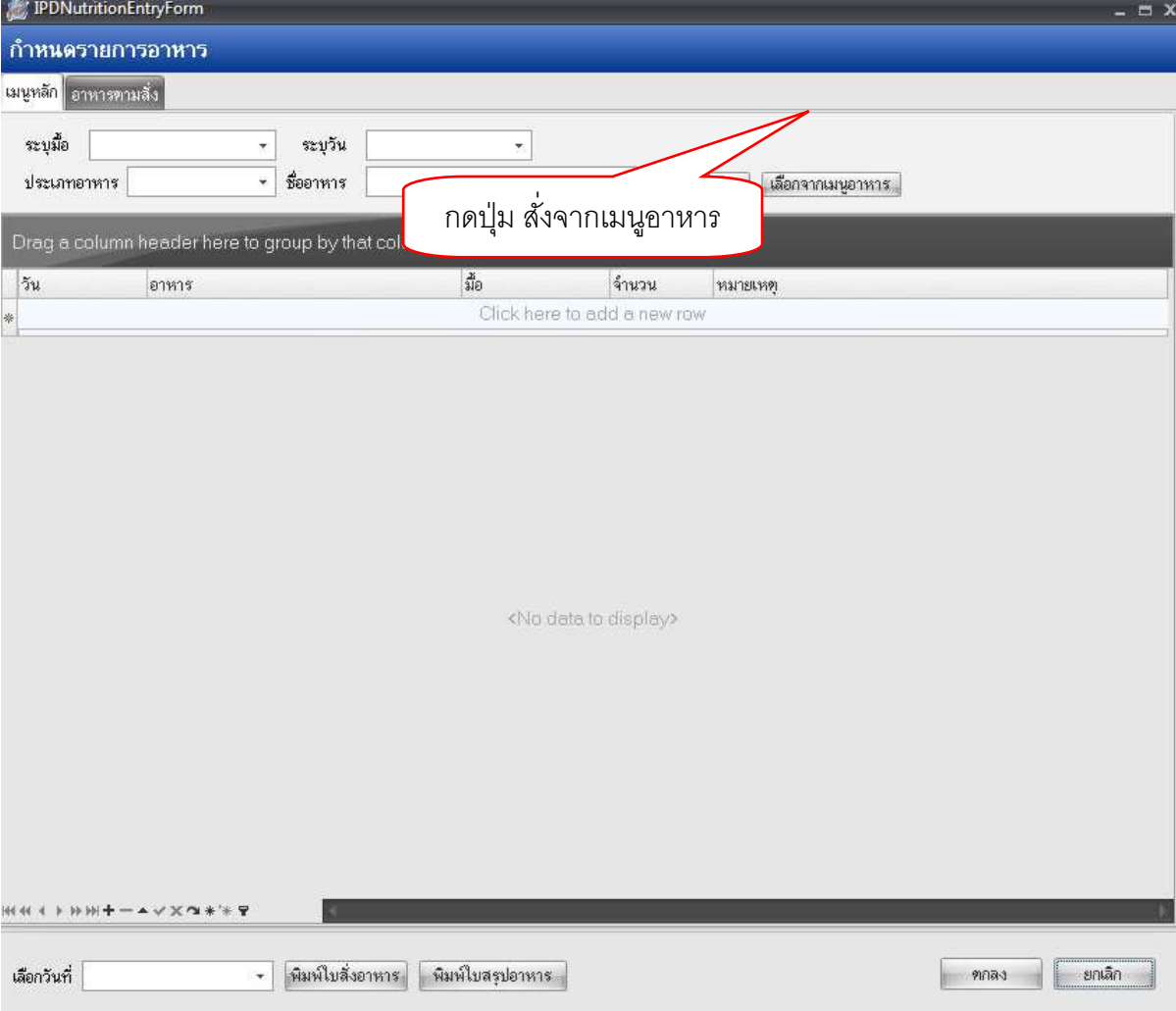
วัน	อาหาร	มือ	จำนวน	หมายเหตุ
* Click here to add a new row				
จันทร์	ไข่ขาว	เช้า	1	
> จันทร์	ไข่ขาว	เที่ยง	1	
จันทร์	ไข่ขาว	เย็น	1	
อังคาร	ไข่ขาว	เช้า	1	
อังคาร	ไข่ขาว	เที่ยง	1	
อังคาร	ไข่ขาว	เย็น	1	
พุธ	ไข่ขาว	เช้า	1	
พุธ	ไข่ขาว	เที่ยง	1	
พุธ	ไข่ขาว	เย็น	1	
พฤหัสบดี	ไข่ขาว		1	
พฤหัสบดี	ไข่ขาว		1	
พฤหัสบดี	ไข่ขาว		1	
ศุกร์	ไข่ขาว		1	
ศุกร์	ไข่ขาว		1	
ศุกร์	ไข่ขาว	เย็น	1	
เสาร์	ไข่ขาว	เช้า	1	
เสาร์	ไข่ขาว	เที่ยง	1	
เสาร์	ไข่ขาว	เย็น	1	
อาทิตย์	ไข่ขาว	เช้า	1	

กดปุ่ม - เพื่อทำการลบ
รายการอาหาร

เลือกวันที่

วิธีที่ 2 สั่งจากเมนูอาหาร

1. ให้กดปุ่ม “เลือกจากเมนูอาหาร”



IPDNutritionEntryForm

กำหนดรายการอาหาร

เมนูหลัก **อาหารตามสั่ง**

ระบุมื้อ ระบุวัน

ประเภทอาหาร ชื่ออาหาร

กดปุ่ม สั่งจากเมนูอาหาร

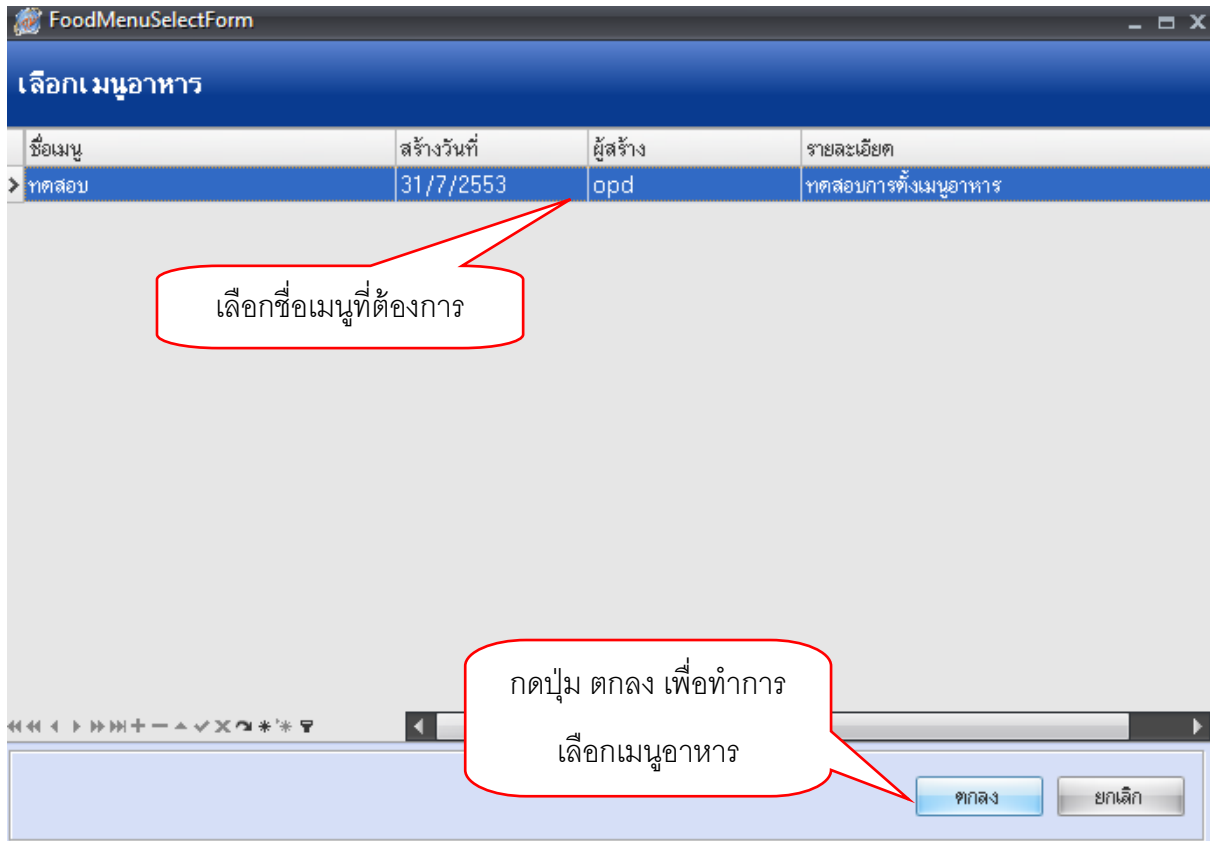
Drag a column header here to group by that col

วัน	อาหาร	มื้อ	จำนวน	หมายเหตุ
* Click here to add a new row				

<No data to display>

เลือกวันที่

2. จากนั้นจะมีหน้าจอ **เลือกเมนูอาหาร** ให้ทำการเลือกเมนูอาหารที่แสดงในหน้าจอให้เป็นแถบสีน้ำเงิน
3. จากนั้นกดปุ่ม **“ตกลง”** ตามภาพด้านล่าง



- โปรแกรมจะกลับมายังหน้าจอ กำหนดรายการอาหาร โดยมีรายการอาหารในเมนูที่เลือกไว้แสดงอยู่ทางด้านล่าง
- กดปุ่ม “ตกลง” เพื่อบันทึกข้อมูลการสั่งอาหารให้กับคนไข้

IPDNutritionEntryForm

กำหนดรายการอาหาร

เมนูหลัก: **อาหารตามสั่ง**

ระบุมื้อ: ระบุวัน:

ประเภทอาหาร: ชื่ออาหาร:

Drag a column header here to group by that column

วัน	อาหาร	มื้อ	จำนวน	หมายเหตุ
* Click here to add a new row				
จันทร์	พิเศษ ธรรมดา	เย็น	1	
อังคาร	นมถั่วเหลือง	เย็น		
> จันทร์	ข้าวต้มปลา	เช้า		

แสดงรายการอาหารในเมนูที่เลือก

กดปุ่ม ตกลง เพื่อบันทึกข้อมูลการสั่งอาหาร

เลือกวันที่:

โปรแกรมกลับมาขังหน้าจอรายชื่อผู้ป่วย IPD ตามภาพด้านล่าง

หน้าจอแสดงผลการวินิจฉัย และ รายการทำหัตถการ - HOSxP :: 3.53.7.20 MySQL 5.0.45-community-nt [s...]

Ward: สังกัดผู้ป่วยใน | แสดงทั้งหมด: AN

View Mode: แสดงรายการผู้ป่วยที่ Admit ปัจจุบัน | อนุมัติ

ลำดับ	O...	FNS	FT	FL	AN	HN	วันที่รับ	เวลารับ	ชื่อผู้ป่วย	อายุ	แผนก	เตียง	สิทธิ	แพทย์สั่ง...	แพทย์ที่เจอ...	Diagnosis	จำนวน	ค่ารักษา	Day	R.W.	จ่าย	ชำระ
1	Ope					530001354000	10/06/53	23:32	นายประจวบ ศุภโกวิท	82	อายุการชงชชช	ผู้สูงอายุ	นางสาวอโน			K30 - Dyspepsi	—	725	52	0.25	0	0
2	Ope					530001357003	11/06/53	10:13	คุณภรรยา คมทริย์	4	กุมารเวช VIP2	0-12 ปี	นางอุไรวรรณ				—	416	51		0	0
3	Ope					530001356003	11/06/53	10:13	คุณสิมูณสิริภรณ์ เก่งสุข	3	กุมารเวช ภูส19	0-12 ปี	นางอุไรวรรณ				—	160	51		0	0
4	Ope					530001355002	11/06/53	10:20	ศษ วิมลนารถ พลพัฒน์	4	กุมารเวช VIP4	0-12 ปี	นพ.ศุภวรรณ				—	363	51		0	0
5	Ope					530001396002	27/07/53	12:03	นายฉัตรินทร์ มีโพธิ์	17	อายุการชง NB3	ชำระเงินสด	ทดสอบระบบ				—	0	5		0	0
6	Ope					530001390003	27/07/53	12:04	ศษ อธิชาล ชาวภูเก็	5	กุมารเวช NB6	เด็ก 0-12 ปี	โร ทดสอบระบบ				—	732	5		0	0
7	Ope					530001404000	27/07/53	14:10	นางจามรี ขาวประภ	32	อายุการชง ภูส12	พระ ประกันสิ่ง	ทดสอบระบบ				—	5,558,515	5		0	0
8	Ope					530001403004	27/07/53	14:10	นางนภาพร สุขสุด	43	อายุการชง ภูส8	ประกันสุขภาพ	นพ.นพรัตน์				—	1,250	5		0	0
9	Ope					530001392004	27/07/53	14:10	หม่อมสุภา จันทน์มั่ง	33	อายุการชง ฐส2	ชำระเงินสด	นพ.นพรัตน์				—	820	5		820	0
10	Ope					530001395004	27/07/53	14:10	นางสุภาพร นุชวิเศษ	35	อายุการชง NB1	เบิกได้(จ่ายตรง)	ทดสอบระบบ				—	1,090	5		0	0
11	Ope					530001405004	27/07/53	14:10	นางภัทร สหแพทย์	42	อายุการชง NB3	เบิกได้(จ่ายตรง)	นพ.นพรัตน์				—	1,380	5		0	0
12	Ope					530001401004	27/07/53	14:10	นายณ ลาว	29	อายุการชง ฐส1	แรงงานต่างประเทศ	ทดสอบระบบ				—	1,500	5		30	0
13	Ope					530001400002	27/07/53	14:11	ศษ ทนธร เทพสุวรรณ	7	กุมารเวช VIP5	0-12 ปี (นอกชง)	นพ.นพรัตน์				—	310	5		310	0
14	Ope					530001402004	27/07/53	14:12	นางชนนดา สุขสุด	47	อายุการชง ภูส4	เบิกได้(จ่ายตรง)	นพ.วิเชนทร์				—	4,965	5		0	0
15	Ope					530001406003	28/07/53	11:39	นางสิมูณา นาคคง	36	อายุการชง VIP1	ชำระเงินสด	นพ.ศุภวรรณ				—	630	4		630	0
16	Ope					530001395003	28/07/53	11:39	ศษ พิเชษฐิ์ เคระราช	5	กุมารเวช ฐส3	ชำระเงินสด(เบิก)	นพ.นพรัตน์				—	614	4		614	0
17	Ope					530001397003	28/07/53	11:39	ศษ วิมลจล พลออง	2	กุมารเวช NB4	0-12 ปี	นพ.วิเชนทร์				—	0	4		0	0
18	Ope					530001408002	28/07/53	11:40	ศษ พิเชษฐิ์ ตรีศอสน	9	กุมารเวช ฐส4	ชำระเงินสด	นพ.นพรัตน์				—	410	4		410	0
19	Ope					530001386000	28/07/53	11:40	นายป๋อง เขาคีต	17	อายุการชง ฐส1	ชำระเงินสด	นายรัตนงค์				—	4,535	4		4,535	0
20	Ope					530001387002	28/07/53	11:40	ศษ ปัทมณี เขษรธำนาถ	7	กุมารเวช ฐส12	0-12 ปี	นพ.สุชัย เคระ				—	2,035	4		0	0
21	Ope					530001388004	28/07/53	11:40	นายพนธ์ชัย ชชาติทอง	31	อายุการชง NB1	ประกันสุขภาพ	นางสาวพัชรี				—	210	4		0	0
22	Ope					530001405003	28/07/53	11:40	คุณอัมภีร์ เข็ชรรัตน์	3	กุมารเวช NB5	0-12 ปี	นพ.ศุภวรรณ				—	885	4		0	0
23	Ope					530001407004	30/07/53	11:41	ศ.ช. บุศนางวัน ศี	0	กุมารเวช NB2	ชำระเงินสด	นพ.นพรัตน์				—	0	2		0	0
24	Ope					530001382000	31/07/53	12:08	นางพรทิพย์ เตีไกร	43	อายุการชง	ประกันสุขภาพ	ทดสอบระบบ				—	134	1		0	0

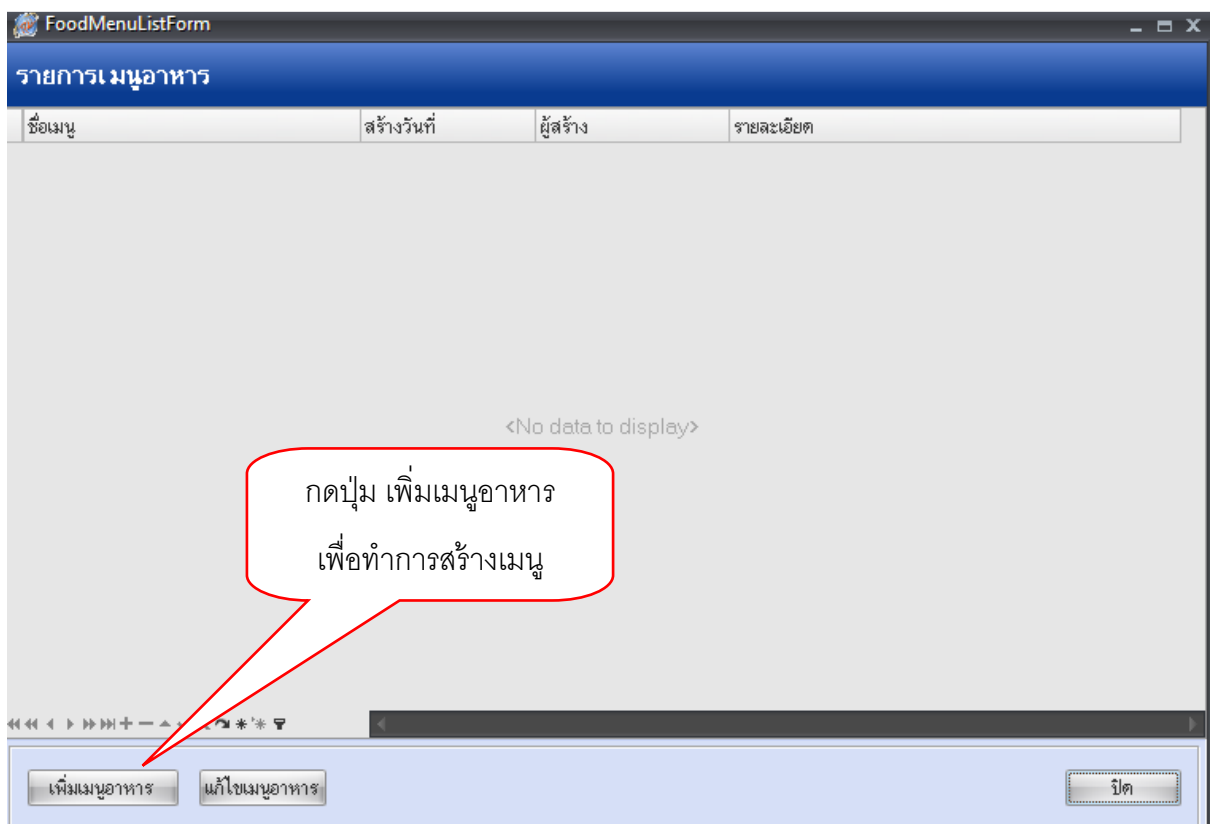
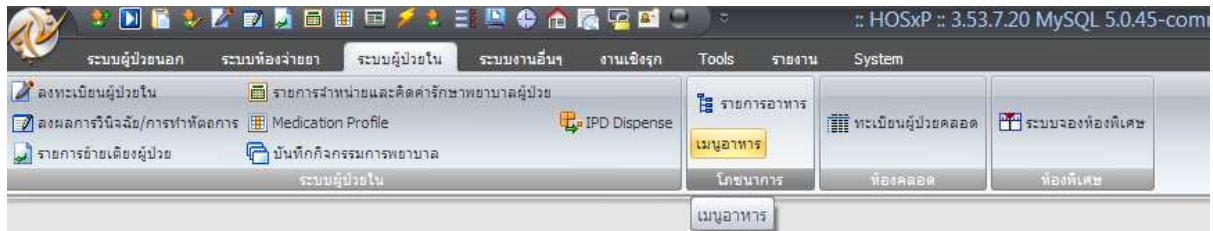
Task: CID- | Lab [F6] | X-Ray [F7] | Drug Profile [F8] | Discharge [F9] | UE | VT | อาหาร | สันทนาการ HN | NHSO | NHSO - OPL | แผนการรักษา | Document | EHR | ชีวประวัติทาง | Auto Item | กำหนดรายการอาหาร | สถานอาหาร | Ward | Auto

AN 530001354 HN 0002184 ชื่อ นายประจวบ ศุภโกวิท Page Status Total : 24 Patient Display สิทธิ ผู้สูงอายุ

CAPS NUM SCRL INS IDLE 1:20 14:15 รายการผลการวินิจฉัย และ รายการทำหัตถการ bmo (กลับหน้า) : ผู้ดูแลระบบ : ทดสอบระบบ, เวลา

วิธีสร้างเมนูอาหารให้กับคนไข้ IPD

1. เข้าไปที่เมนู “ระบบผู้ป่วยใน” เลือก “เมนูอาหาร” จะได้น้ำจอตตามภาพด้านล่าง



2. จากนั้นกดปุ่ม “เพิ่มเมนู” จะพบหน้าจอให้กำหนดชื่อเมนู และรายการอาหารสำหรับเมนูนั้น
3. ให้ทำการระบุ “ชื่อเมนู” และ “คำอธิบายเมนู” ในช่องว่าง
4. ทำการเลือก “วัน”, “ชื่ออาหาร”, “มือ” และ “จำนวน” จากนั้นกดปุ่ม ENTER ที่คีย์บอร์ด 1 ครั้ง เพื่อให้รายการอาหารเรียงลำดับลงมาทางด้านล่าง ตามภาพ
5. เมื่อทำการระบุอาหารในเมนูที่กำหนดเรียบร้อยแล้ว ให้กดปุ่ม “ตกลง” 1 ครั้ง เพื่อเป็นการบันทึกข้อมูล

FoodMenuDetailForm

กำหนดเมนูอาหาร

ชื่อเมนู: ทดสอบ

คำอธิบายเมนู: ทดสอบการตั้งเมนูอาหาร

ตั้งชื่อเมนู และคำอธิบาย
เมนูในช่องว่าง

Drag a column header here to group by that column

วัน	ชื่ออาหาร	มือ	จำนวน
จันทร์	พิเศษ ธรรมดา	เย็น	1
อังคาร	นมถั่วเหลือง	เที่ยง	1
จันทร์	ข้าวต้มแปด่า	เช้า	1

รายการอาหารที่กำหนดไว้
ในเมนูที่กำหนด

กดปุ่ม ตกลง เพื่อทำการ
บันทึกข้อมูลเมนูอาหาร

ลบเมนู ตกลง ยกเลิก

6. ในหน้าจอ รายการเมนูอาหาร แสดงเมนูที่สร้างไว้ ซึ่งสามารถทำการแก้ไขเมนูได้ โดยการกดที่ปุ่ม

“แก้ไขเมนูอาหาร” ทางด้านล่าง

